

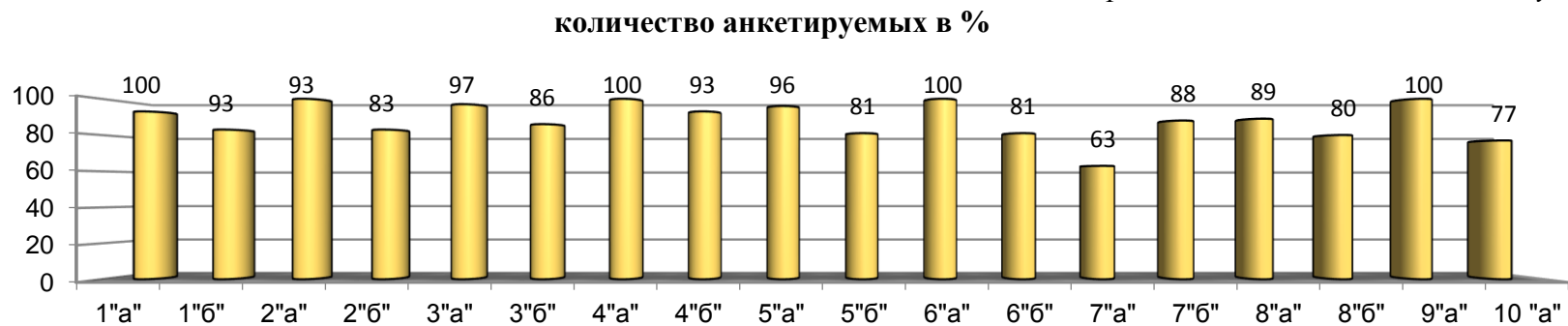
## Анализ анкетирования родителей (законных представителей) обучающихся

### по удовлетворенности образовательным процессом

15 и 16 мая 2018 года

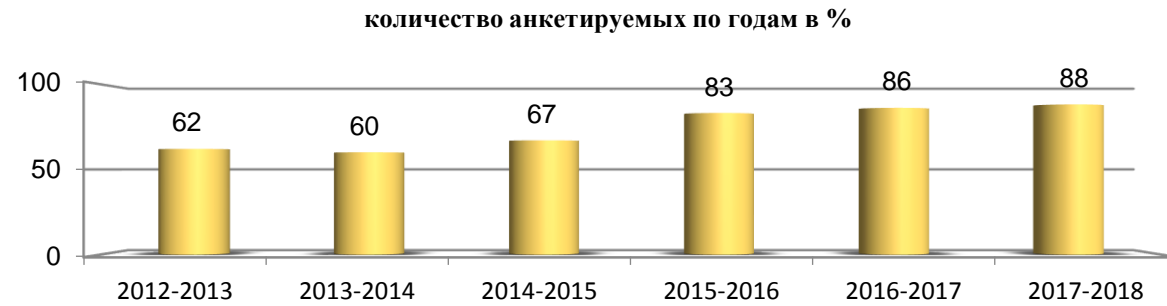
Согласно проведенному анализу активность родителей (законных представителей) повысилась. Сохраняется высокой активность родителей в анкетировании по оценке качества образования в следующих классах: 1«а», 2«а», 3 «а», 4 «а», 4«б», 5 «а», 6«а», 9 «а». Общее количество родителей, принявших участие в анкетировании составляет 432 человек (88%).

*Сравнительная диаграмма участия родителей (законных представителей) в анкетировании по классам в 2017-2018 учебном году*



Из диаграммы следует, что наиболее активными оказались родители обучающихся 2 «а» класса (классный руководитель Пугачева В.В.), 4 «а» класса (классный руководитель Кокарева М.А.), 6 «а» класса (классный руководитель Таратайко Е.К.) и 9 «а» класса (классный руководитель Вилкова А.В.); приняли пассивное участие родители 7 «а» класса (классный руководитель Шкляева А.А.), не приняли участие в анкетировании 9 «б» класс (классный руководитель Шилякова О.С.). Классным руководителям в будущем следует активнее привлекать родительскую общественность к школьной жизни.

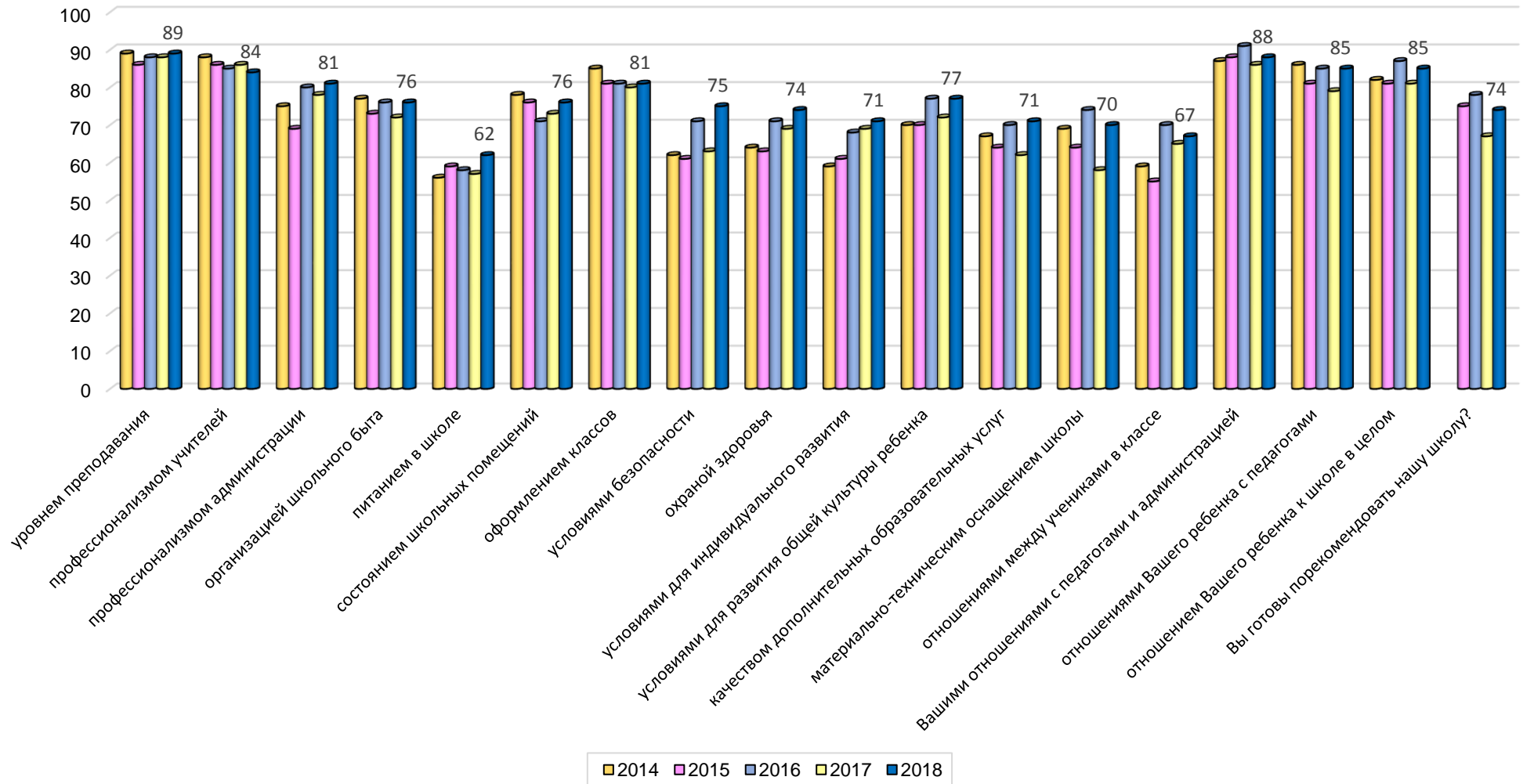
*Сравнительная диаграмма участия родителей (законных представителей)  
в анкетировании по удовлетворенности образовательным процессом  
за 2013-2014, 2014-2015, 2015-2016, 2016-2017, 2017-2018 учебные годы*



Количество родителей (законных представителей) обучающихся, принявших участие в анкетировании, растет с каждым учебным годом, что свидетельствует в возрастании интереса родителей к результатам развития их детей.

Сравнительная диаграмма удовлетворенности родителей образовательным процессом  
за 2013-2014, 2014-2015, 2015-2016, 2016-2017, 2017-2018 учебные годы

удовлетворенность родителей (законных представителей) в % от числа опрошенных

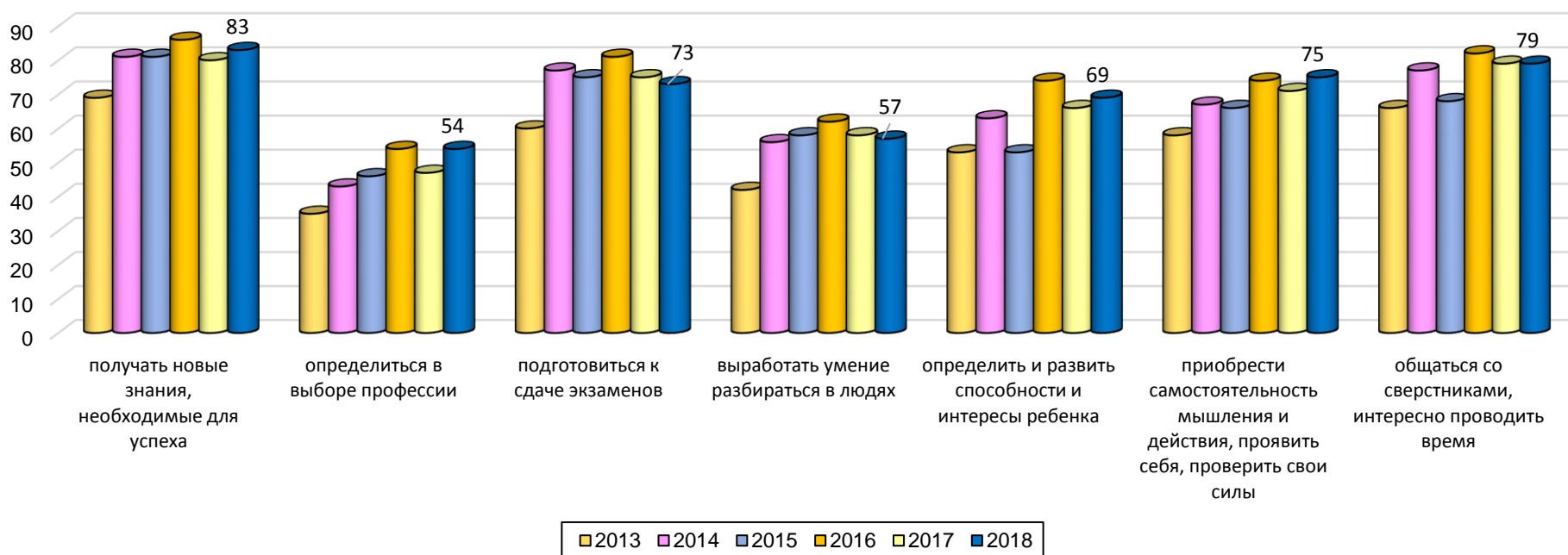


При рассмотрении сравнительной диаграммы удовлетворенности родителей образовательным процессом можно увидеть стабильный рост числа положительных отзывов о работе ГБОУ школы № 334 за последние пять лет.

Высокий процент удовлетворенности родителей школы отмечается по следующим направлениям: уровнем преподавания, профессионализмом учителей, профессионализмом администрации, оформлением классов, отношениями родителей с педагогами и администрацией, отношениями ребенка с педагогами, отношением ребёнка к школе в целом. Готовы порекомендовать нашу школу родственникам и знакомым для получения образования 74 % от числа опрошенных, что является хорошим показателем результативности работы образовательной организации.

*Сравнительная диаграмма анкетирования родителей (законных представителей) обучающихся по вопросу возможностей, предоставляемых школой детям*

**удовлетворенность родителей (законных представителей) в % от числа опрошенных**



Как мы видим из последней диаграммы, постепенно увеличиваются все показатели в течение последних пяти лет. Это свидетельствует о правильном направлении деятельности администрации и педагогического коллектива ГБОУ школы № 334 в работе с обучающимися и их родителями (законными представителями).

Большинство родителей считает, что школа позволяет получать новые знания, необходимые для успеха в жизни, определить и развить способности и интересы ребенка, приобрести самостоятельность мышления и действия, а также общаться со сверстниками, интересно проводить время.